

Uchwała Nr IX/65/19
Rady Gminy Giby
z dnia 30 września 2019 roku

w sprawie zmian w Wieloletniej Prognozy Finansowej Gminy Giby na lata 2019-2034.

Na podstawie art. 18 ust. 2 pkt 6 ustawy z dnia 8 marca 1990 r. o samorządzie gminnym (t.j. Dz.U. z 2019 r., poz.506,poz.1309), art.94, art. 226, art. 227, art.228, art. 229 i art. 243 ustawy z dnia 27 sierpnia 2009 roku o finansach publicznych (t.j. Dz.U. z 2017 r, poz. 2077 z 2018r. poz.62, poz.1000, poz.1366, poz.1669, poz.1693, poz.2245, poz.2354, poz.2500, z 2019r. poz.303,poz. 326, poz.534) Rada Gminy Giby uchwala co następuje:

§ 1

Wprowadza się zmiany w Wieloletniej Prognozie Finansowej Gminy Giby na lata 2019-2034 wraz z prognozą kwoty długu i spłat zobowiązań na lata 2019-2034, zgodnie z załącznikiem Nr 1 do uchwały.

§ 2

Określa się wykaz przedsięwzięć realizowanych w latach 2019-2022, zgodnie z załącznikiem Nr 2 do uchwały.

§ 3

Objaśnienia przyjętych wartości stanowi załącznik Nr 3 do uchwały.

§ 4

Wykonanie uchwały powierza się Wójtowi Gminy.

§ 5

Uchwała wchodzi w życie z dniem podjęcia.

Przewodniczący Rady Gminy


Czarniewski Cezary Jan

10-11-1964
10-11-1964
10-11-1964

The following information was obtained from the records of the
Department of Health, Education and Welfare, Office of
Public Health and Safety, Washington, D.C., on October 11, 1964.
The information was obtained from the records of the
Department of Health, Education and Welfare, Office of
Public Health and Safety, Washington, D.C., on October 11, 1964.
The information was obtained from the records of the
Department of Health, Education and Welfare, Office of
Public Health and Safety, Washington, D.C., on October 11, 1964.

The following information was obtained from the records of the
Department of Health, Education and Welfare, Office of
Public Health and Safety, Washington, D.C., on October 11, 1964.
The information was obtained from the records of the
Department of Health, Education and Welfare, Office of
Public Health and Safety, Washington, D.C., on October 11, 1964.

The following information was obtained from the records of the
Department of Health, Education and Welfare, Office of
Public Health and Safety, Washington, D.C., on October 11, 1964.
The information was obtained from the records of the
Department of Health, Education and Welfare, Office of
Public Health and Safety, Washington, D.C., on October 11, 1964.

The following information was obtained from the records of the
Department of Health, Education and Welfare, Office of
Public Health and Safety, Washington, D.C., on October 11, 1964.
The information was obtained from the records of the
Department of Health, Education and Welfare, Office of
Public Health and Safety, Washington, D.C., on October 11, 1964.

The following information was obtained from the records of the
Department of Health, Education and Welfare, Office of
Public Health and Safety, Washington, D.C., on October 11, 1964.
The information was obtained from the records of the
Department of Health, Education and Welfare, Office of
Public Health and Safety, Washington, D.C., on October 11, 1964.

The following information was obtained from the records of the
Department of Health, Education and Welfare, Office of
Public Health and Safety, Washington, D.C., on October 11, 1964.
The information was obtained from the records of the
Department of Health, Education and Welfare, Office of
Public Health and Safety, Washington, D.C., on October 11, 1964.

[Handwritten signature]

Wieloletnia Prognoza Finansowa 1)

Załącznik Nr 1 do Uchwały Nr IX/65/19 Rady Gminy Giby z dnia 30 września 2019 roku

Lp	Dochoy ogółem x	z tego:										w tym:	
		1.1	w tym:					1.1.4	1.1.5	1.2	1.2.1		1.2.2
			1.1.1	1.1.2	1.1.3	1.1.3.1	1.1.4						
Wyszczególnienie	Dochoy ogółem x	dochoy z tytułu udziału we wpływach z podatku dochodowego od osób fizycznych	dochoy z tytułu udziału we wpływach z podatku dochodowego od osób prawnych	Podatki i opłaty ³⁾	z podatku od nieruchomości	z subwencji ogólnej	z tytułu dotacji i środków przeznaczonych na cele bieżące	Dochoy majątkowe x	ze sprzedaży majątku x	z tytułu dotacji oraz środków przeznaczonych na inwestycje			
Wykonanie 2016	12 292 057,96	1 403 656,00	9 228,86	2 384 776,46	830 317,06	3 510 684,32	3 795 679,43	355 820,70	19 557,00	336 263,70			
Wykonanie 2017	12 283 069,31	1 510 095,00	9 166,62	2 479 274,89	898 100,35	3 177 221,00	4 259 605,10	44 750,00	39 750,00	5 000,00			
Plan 3 kw. 2018	12 116 355,63	1 574 117,00	20 500,00	2 761 458,00	1 044 451,00	3 056 357,00	3 854 244,00	150 000,00	150 000,00	0,00			
Wykonanie 2018	12 192 070,63	1 574 117,00	20 500,00	2 761 458,00	1 044 451,00	3 056 357,00	3 893 713,95	0,00	0,00	0,00			
2019	13 225 709,93	1 808 500,00	26 000,00	2 904 884,00	1 023 000,00	3 164 878,00	3 597 456,93	1 024 000,00	130 000,00	894 000,00			
2020	12 300 200,00	1 450 000,00	20 000,00	2 500 000,00	1 000 000,00	2 800 000,00	3 000 000,00	100 000,00	100 000,00	0,00			
2021	12 000 200,00	1 500 000,00	20 000,00	2 500 000,00	1 000 000,00	2 800 000,00	3 000 000,00	0,00	0,00	0,00			
2022	11 900 200,00	1 500 000,00	20 000,00	2 500 000,00	1 000 000,00	2 800 000,00	3 000 000,00	0,00	0,00	0,00			
2023	11 800 200,00	0,00	0,00	0,00	0,00	0,00	0,00	0,00	0,00	0,00			
2024	11 800 200,00	0,00	0,00	0,00	0,00	0,00	0,00	0,00	0,00	0,00			
2025	11 750 200,00	0,00	0,00	0,00	0,00	0,00	0,00	0,00	0,00	0,00			
2026	11 750 200,00	0,00	0,00	0,00	0,00	0,00	0,00	0,00	0,00	0,00			
2027	11 700 200,00	0,00	0,00	0,00	0,00	0,00	0,00	0,00	0,00	0,00			
2028	11 500 000,00	0,00	0,00	0,00	0,00	0,00	0,00	0,00	0,00	0,00			
2029	11 500 000,00	0,00	0,00	0,00	0,00	0,00	0,00	0,00	0,00	0,00			



© 2000 by The McGraw-Hill Companies
All rights reserved. Printed in the United States of America.
ISBN 0-07-000000-0


2030	11 500 000,00	11 500 000,00	0,00	0,00	0,00	0,00	0,00	0,00	0,00	0,00	0,00	0,00	0,00
2031	11 500 000,00	11 500 000,00	0,00	0,00	0,00	0,00	0,00	0,00	0,00	0,00	0,00	0,00	0,00
2032	11 500 000,00	11 500 000,00	0,00	0,00	0,00	0,00	0,00	0,00	0,00	0,00	0,00	0,00	0,00
2033	11 500 000,00	11 500 000,00	0,00	0,00	0,00	0,00	0,00	0,00	0,00	0,00	0,00	0,00	0,00
2034	11 500 000,00	11 500 000,00	0,00	0,00	0,00	0,00	0,00	0,00	0,00	0,00	0,00	0,00	0,00

- 1) Wzór może być stosowany także w układzie pionowym, w którym poszczególne pozycje są przedstawione w kolumnach, a lata w wierszach.
- 2) Zgodnie z art. 227 ustawy z dnia 27 sierpnia 2009 r. o finansach publicznych (Dz. U. z 2013 r. poz. 885 z póź. zm.) zwanej dalej „ustawą”, wieloletnia prognoza finansowa obejmuje okres roku budżetowego oraz co najmniej 1 trzech kolejnych lat. W sytuacji dłuższego okresu prognozowania finansowego wzór stosuje się także dla lat wykraczających poza minimalny (4 letni) okres prognozy, wyrażony w art. 227 ustawy.
- 3) W pozycji wykazuje się kwoty wszystkich podatków i opłat pobieranych przez jednostki samorządu terytorialnego, a nie tylko podatków i opłat lokalnych.



Lp	Wydatki ogółem ^x	z tego:										Wydatki majątkowe ^x					
		w tym:															
		Wydatki bieżące ^x	z tytułu poręczeń i gwarancji ^x	w tym: gwarancje i poręczenia podlegające wyłączeniu z limitu spłaty zobowiązań, o którym mowa w art. 243 ustawy ^x	na spłatę przyjętych zobowiązań samodzielnego zakładu publicznego zakładu opieki zdrowotnej przekształconego na zasadach określonych w przepisach o działalności leczniczej, w wysokości w jakiej nie podlegają finansowaniu dołacją z budżetu państwa 4)	wydatki na obsługę długu ^x	odsetki i dyskonto określone w art. 243 ust. 1 ustawy ^x	odsetki i dyskonto podlegające wyłączeniu z limitu spłaty zobowiązań, o którym mowa w art. 243 ustawy, w terminie nie dłuższym niż 90 dni po zakończeniu programu, projektu lub zadania i otrzymaniu refundacji z tych środków (bez odsetek i dyskonta od zobowiązań na wkład krajowy) ^x	odsetki i dyskonto podlegające wyłączeniu z limitu spłaty zobowiązań, o którym mowa w art. 243 ustawy, z tytułu zobowiązań zaciągniętych na wkład krajowy ^x	2.1	2.1.1		2.1.1.1	2.1.3	2.1.3.1	2.1.3.1.1	2.1.3.1.2
Wykonanie 2016	11 478 517,61	10 709 742,92	0,00	0,00	0,00	0,00	215 850,62	215 850,62	0,00	0,00	0,00	0,00	0,00	0,00	0,00	0,00	768 774,69
Wykonanie 2017	11 605 274,78	11 185 874,78	0,00	0,00	0,00	0,00	242 999,62	242 999,62	0,00	0,00	0,00	0,00	0,00	0,00	0,00	0,00	419 400,00
Plan 3 kw. 2018	12 023 033,63	11 582 998,63	0,00	0,00	0,00	0,00	130 000,00	130 000,00	0,00	0,00	0,00	0,00	0,00	0,00	0,00	0,00	440 035,00
Wykonanie 2018	11 876 222,57	11 296 199,11	0,00	0,00	0,00	0,00	141 999,96	141 999,96	0,00	0,00	0,00	0,00	0,00	0,00	0,00	0,00	580 023,46
2019	14 375 709,93	12 126 709,93	50 000,00	0,00	0,00	0,00	141 000,00	141 000,00	x	0,00	0,00	156 520,00	156 520,00	0,00	0,00	0,00	700 000,00
2020	11 850 000,00	11 150 000,00	0,00	0,00	0,00	0,00	147 620,00	147 620,00	x	0,00	0,00	147 620,00	147 620,00	0,00	0,00	0,00	450 000,00
2021	11 550 000,00	11 100 000,00	0,00	0,00	0,00	0,00	127 755,00	127 755,00	x	0,00	0,00	127 755,00	127 755,00	0,00	0,00	0,00	333 210,00
2022	11 450 000,00	11 116 790,00	0,00	0,00	0,00	0,00	108 020,00	108 020,00	x	0,00	0,00	108 020,00	108 020,00	0,00	0,00	0,00	150 000,00
2023	11 350 000,00	11 200 000,00	0,00	0,00	0,00	0,00	90 710,00	90 710,00	x	0,00	0,00	90 710,00	90 710,00	0,00	0,00	0,00	150 000,00
2024	11 350 000,00	11 200 000,00	0,00	0,00	0,00	0,00	70 635,00	70 635,00	x	0,00	0,00	70 635,00	70 635,00	0,00	0,00	0,00	150 000,00
2025	11 300 000,00	11 150 000,00	0,00	0,00	0,00	0,00	51 485,00	51 485,00	x	0,00	0,00	51 485,00	51 485,00	0,00	0,00	0,00	150 000,00
2026	11 300 000,00	11 150 000,00	0,00	0,00	0,00	0,00	34 135,00	34 135,00	x	0,00	0,00	34 135,00	34 135,00	0,00	0,00	0,00	150 000,00
2027	11 349 429,00	11 199 429,00	0,00	0,00	0,00	0,00	24 340,00	24 340,00	x	0,00	0,00	24 340,00	24 340,00	0,00	0,00	0,00	150 000,00
2028	11 399 800,00	11 249 800,00	0,00	0,00	0,00	0,00	20 760,00	20 760,00	x	0,00	0,00	20 760,00	20 760,00	0,00	0,00	0,00	150 000,00
2029	11 399 800,00	11 249 800,00	0,00	0,00	0,00	0,00	16 890,00	16 890,00	x	0,00	0,00	16 890,00	16 890,00	0,00	0,00	0,00	150 000,00
2030	11 399 800,00	11 249 800,00	0,00	0,00	0,00	0,00	13 150,00	13 150,00	x	0,00	0,00	13 150,00	13 150,00	0,00	0,00	0,00	150 000,00
2031	11 399 800,00	11 249 800,00	0,00	0,00	0,00	0,00	9 430,00	9 430,00	x	0,00	0,00	9 430,00	9 430,00	0,00	0,00	0,00	150 000,00
2032	11 399 800,00	11 249 800,00	0,00	0,00	0,00	0,00	5 645,00	5 645,00	x	0,00	0,00	5 645,00	5 645,00	0,00	0,00	0,00	150 000,00
2033	11 399 800,00	11 249 800,00	0,00	0,00	0,00	0,00	1 965,00	1 965,00	x	0,00	0,00	1 965,00	1 965,00	0,00	0,00	0,00	150 000,00
2034	11 402 800,00	11 252 800,00	0,00	0,00	0,00	0,00			x	0,00	0,00			0,00	0,00	0,00	150 000,00

4) W pozycji wykazuje się kwoty dla lat budżetowych 2013-2018.




Lp	Wynik budżetu x	Przychody budżetu x	z tego:						w tym:	
			Nadwyżka budżetowa z lat ubiegłych x	na pokrycie deficytu budżetu x	Wolne środki, o których mowa w art. 217 ust. 2 pkt 6 ustawy x	na pokrycie deficytu budżetu x	Kredyty, pożyczki, emisja papierów wartościowych x	na pokrycie deficytu budżetu x		Inne przychody niezwiązane z zaciągnięciem długu 5) x
	3	4	4.1	4.1.1	4.2	4.2.1	4.3	4.3.1	4.4	4.4.1
Wykonanie 2016	813 540,35	0,00	0,00	0,00	0,00	0,00	0,00	0,00	0,00	0,00
Wykonanie 2017	677 794,53	0,00	0,00	0,00	0,00	0,00	0,00	0,00	0,00	0,00
Plan 3 kw. 2018	93 322,00	0,00	0,00	0,00	0,00	0,00	0,00	0,00	0,00	0,00
Wykonanie 2018	315 848,06	0,00	0,00	0,00	0,00	0,00	0,00	0,00	0,00	0,00
2019	-1 150 000,00	1 500 000,00	0,00	0,00	0,00	0,00	1 500 000,00	1 150 000,00	0,00	0,00
2020	450 200,00	0,00	0,00	0,00	0,00	0,00	0,00	0,00	0,00	0,00
2021	450 200,00	0,00	0,00	0,00	0,00	0,00	0,00	0,00	0,00	0,00
2022	450 200,00	0,00	0,00	0,00	0,00	0,00	0,00	0,00	0,00	0,00
2023	450 200,00	0,00	0,00	0,00	0,00	0,00	0,00	0,00	0,00	0,00
2024	450 200,00	0,00	0,00	0,00	0,00	0,00	0,00	0,00	0,00	0,00
2025	450 200,00	0,00	0,00	0,00	0,00	0,00	0,00	0,00	0,00	0,00
2026	450 200,00	0,00	0,00	0,00	0,00	0,00	0,00	0,00	0,00	0,00
2027	350 771,00	0,00	0,00	0,00	0,00	0,00	0,00	0,00	0,00	0,00
2028	100 200,00	0,00	0,00	0,00	0,00	0,00	0,00	0,00	0,00	0,00
2029	100 200,00	0,00	0,00	0,00	0,00	0,00	0,00	0,00	0,00	0,00
2030	100 200,00	0,00	0,00	0,00	0,00	0,00	0,00	0,00	0,00	0,00
2031	100 200,00	0,00	0,00	0,00	0,00	0,00	0,00	0,00	0,00	0,00
2032	100 200,00	0,00	0,00	0,00	0,00	0,00	0,00	0,00	0,00	0,00
2033	100 200,00	0,00	0,00	0,00	0,00	0,00	0,00	0,00	0,00	0,00
2034	97 200,00	0,00	0,00	0,00	0,00	0,00	0,00	0,00	0,00	0,00


5) W pozycji wykazuje się w szczególności kwoty przychodów z tytułu prywatyzacji majątku oraz spłaty pożyczek udzielonych ze środków jednostki.



Lp	5	5.1	5.1.1	z tego:			5.2	6	7	Relacja zrównoważenia wydatków bieżących, o której mowa w art. 242 ustawy	
				5.1.1.1	z tego:					8.1	8.2
					5.1.1.2	5.1.1.3					
				łączna kwota przypadających na dany rok kwot ustawowych wyłączeń z limitu spłaty zobowiązań, o którym mowa w art. 243 ustawy x	kwota przypadających na dany rok kwot ustawowych wyłączeń określonych w art. 243 ust. 3 ustawy x	kwota przypadających na dany rok kwot ustawowych wyłączeń określonych w art. 243 ust. 3a ustawy x	kwota przypadających na dany rok kwot ustawowych wyłączeń innych niż określone w art. 243 ustawy 6) x	Inne rozchody niezwiązane ze spłatą długu	Kwota długu x	Kwota zobowiązań wynikających z przejęcia przez jednostkę samorządu terytorialnego zobowiązań po likwidowanych i przekształcanych jednostkach zaliczanych do sektora finansów publicznych	Różnica między dochodami bieżącymi, skorygowanymi o środki 7), a wydatkami bieżącymi, pomniejszonymi o wydatki
				art. 243 ustawy x	243 ust. 3 ustawy x	243 ust. 3a ustawy x	243 ustawy 6) x				Różnica między dochodami bieżącymi
Wyszczególnienie	Rozchody budżetu x	Splaty rat kapitałowych kredytów i pożyczek oraz wykup papierów wartościowych x									
	5	5.1	5.1.1	5.1.1.1	5.1.1.2	5.1.1.3	5.2	6	7	8.1	8.2
Wykonanie 2016	567 356,00	567 356,00	0,00	0,00	0,00	0,00	0,00	5 419 631,40	0,00	1 226 494,34	1 226 494,34
Wykonanie 2017	563 773,90	563 773,90	0,00	0,00	0,00	0,00	0,00	4 453 896,63	0,00	1 052 444,53	1 052 444,53
Plan 3 kw. 2018	93 322,00	93 322,00	0,00	0,00	0,00	0,00	0,00	3 355 426,43	0,00	383 357,00	383 357,00
Wykonanie 2018	93 322,00	93 322,00	0,00	0,00	0,00	0,00	0,00	3 761 786,28	0,00	895 871,52	895 871,52
2019	350 000,00	350 000,00	0,00	0,00	0,00	0,00	0,00	4 200 571,00	0,00	75 000,00	75 000,00
2020	450 200,00	450 200,00	0,00	0,00	0,00	0,00	0,00	3 750 371,00	0,00	1 050 200,00	1 050 200,00
2021	450 200,00	450 200,00	0,00	0,00	0,00	0,00	0,00	3 300 171,00	0,00	900 200,00	900 200,00
2022	450 200,00	450 200,00	0,00	0,00	0,00	0,00	0,00	2 849 971,00	0,00	783 410,00	783 410,00
2023	450 200,00	450 200,00	0,00	0,00	0,00	0,00	0,00	2 399 771,00	0,00	600 200,00	600 200,00
2024	450 200,00	450 200,00	0,00	0,00	0,00	0,00	0,00	1 949 571,00	0,00	600 200,00	600 200,00
2025	450 200,00	450 200,00	0,00	0,00	0,00	0,00	0,00	1 499 371,00	0,00	600 200,00	600 200,00
2026	450 200,00	450 200,00	0,00	0,00	0,00	0,00	0,00	1 049 171,00	0,00	600 200,00	600 200,00
2027	350 771,00	350 771,00	0,00	0,00	0,00	0,00	0,00	698 400,00	0,00	500 771,00	500 771,00
2028	100 200,00	100 200,00	0,00	0,00	0,00	0,00	0,00	598 200,00	0,00	250 200,00	250 200,00
2029	100 200,00	100 200,00	0,00	0,00	0,00	0,00	0,00	498 000,00	0,00	250 200,00	250 200,00
2030	100 200,00	100 200,00	0,00	0,00	0,00	0,00	0,00	397 800,00	0,00	250 200,00	250 200,00
2031	100 200,00	100 200,00	0,00	0,00	0,00	0,00	0,00	297 600,00	0,00	250 200,00	250 200,00
2032	100 200,00	100 200,00	0,00	0,00	0,00	0,00	0,00	197 400,00	0,00	250 200,00	250 200,00
2033	100 200,00	100 200,00	0,00	0,00	0,00	0,00	0,00	97 200,00	0,00	250 200,00	250 200,00
2034	97 200,00	97 200,00	0,00	0,00	0,00	0,00	0,00	0,00	0,00	247 200,00	247 200,00



- 6) W pozycji wykazuje się w szczególności wyłączenia wynikające z art. 36 ustawy z dnia 7 grudnia 2012 r. o zmianie niektórych ustaw w związku z realizacją ustawy budżetowej (Dz.U. poz. 1456 oraz z 2013 r. poz. 1199) oraz kwoty wykupu obligacji przychodowych.
- 7) Skorygowanie o środki określone w przepisach dotyczących w szczególności powiększenia o pożyczkę budżetową z lat ubiegłych, zgodnie z art. 242 ustawy.
- 8) Pomniejszenie wydatków bieżących, zgodnie z art. 36 ust. 1 pkt 1 ustawy z dnia 7 grudnia 2012 r. o zmianie niektórych ustaw w związku z realizacją ustawy budżetowej, dotyczy lat 2013-2015.



Wskaźnik spłaty zobowiązań


	Wskaźnik planowanej łącznej kwoty spłaty zobowiązań, o której mowa w art. 243 ust. 1 ustawy, do dochodów, bez uwzględnienia zobowiązań związku współtworzonego przez jednostkę samorządu terytorialnego, po uwzględnieniu ustawowych wyłączeń przypadających na dany rok ^x	Wskaźnik planowanej łącznej kwoty spłaty zobowiązań, o której mowa w art. 243 ust. 1 ustawy, do dochodów, bez uwzględnienia zobowiązań związku współtworzonego przez jednostkę samorządu terytorialnego, po uwzględnieniu ustawowych wyłączeń przypadających na dany rok ^x	Wskaźnik planowanej łącznej kwoty spłaty zobowiązań, o której mowa w art. 243 ust. 1 ustawy, do dochodów, bez uwzględnienia zobowiązań związku współtworzonego przez jednostkę samorządu terytorialnego, po uwzględnieniu ustawowych wyłączeń przypadających na dany rok ^x	Wskaźnik dochodów bieżących powiększonych o dochody ze sprzedaży majątku oraz pomniejszonych o wydatki bieżące, do dochodów budżetu, ustalony dla danego roku (wskaźnik jednoroczny) x	Dopuszczalny wskaźnik spłaty zobowiązań określony w art. 243 ustawy, po uwzględnieniu ustawowych wyłączeń, obliczony w oparciu o wykonanie roku poprzedzającego	Dopuszczalny wskaźnik spłaty zobowiązań określony w art. 243 ustawy, po uwzględnieniu ustawowych wyłączeń, obliczony w oparciu o średnią arytmetyczną z 3 poprzednich lat) x	Dopuszczalny wskaźnik spłaty zobowiązań określony w art. 243 ustawy, po uwzględnieniu ustawowych wyłączeń, obliczony w oparciu o plan 3 kwartałów roku poprzedzającego	Informacja o spełnieniu wskaźnika spłaty zobowiązań określonego w art. 243 ustawy, po uwzględnieniu zobowiązań związku współtworzonego przez jednostkę samorządu terytorialnego oraz po uwzględnieniu ustawowych wyłączeń, obliczonego w oparciu o wykonanie roku poprzedzającego rok budżetowy x	Informacja o spełnieniu wskaźnika spłaty zobowiązań określonego w art. 243 ustawy, po uwzględnieniu zobowiązań związku współtworzonego przez jednostkę samorządu terytorialnego oraz po uwzględnieniu ustawowych wyłączeń, obliczonego w oparciu o plan 3 kwartałów roku poprzedzającego rok budżetowy x
Wyszczególnienie									
Lp	9.1	9.2	9.3	9.4	9.5	9.6	9.6.1	9.7	9.7.1
Wykonanie 2016	6,37%	6,37%	0,00	6,37%	10,14%	X	X	X	X
Wykonanie 2017	6,57%	6,57%	0,00	6,57%	8,89%	X	X	X	X
Plan 3 kw. 2018	1,84%	1,84%	0,00	1,84%	4,40%	X	X	X	X
Wykonanie 2018	1,93%	1,93%	0,00	1,93%	7,35%	X	X	X	X
2019	4,09%	4,09%	0,00	4,09%	1,55%	7,81%	8,79%	TAK	TAK
2020	4,93%	4,93%	0,00	4,93%	9,35%	4,95%	5,93%	TAK	TAK
2021	4,98%	4,98%	0,00	4,98%	7,50%	5,10%	6,08%	TAK	TAK
2022	4,86%	4,86%	0,00	4,86%	6,58%	6,13%	6,13%	TAK	TAK
2023	4,73%	4,73%	0,00	4,73%	5,09%	7,81%	7,81%	TAK	TAK
2024	4,58%	4,58%	0,00	4,58%	5,09%	6,39%	6,39%	TAK	TAK
2025	3,89%	3,89%	0,00	3,89%	5,11%	5,59%	5,59%	TAK	TAK
2026	4,27%	4,27%	0,00	4,27%	5,11%	5,10%	5,10%	TAK	TAK
2027	3,29%	3,29%	0,00	3,29%	4,28%	5,10%	5,10%	TAK	TAK
2028	1,08%	1,08%	0,00	1,08%	2,18%	4,83%	4,83%	TAK	TAK
2029	1,05%	1,05%	0,00	1,05%	2,18%	3,86%	3,86%	TAK	TAK
2030	1,02%	1,02%	0,00	1,02%	2,18%	2,88%	2,88%	TAK	TAK
2031	0,99%	0,99%	0,00	0,99%	2,18%	2,18%	2,18%	TAK	TAK
2032	0,95%	0,95%	0,00	0,95%	2,18%	2,18%	2,18%	TAK	TAK
2033	0,92%	0,92%	0,00	0,92%	2,18%	2,18%	2,18%	TAK	TAK
2034	0,86%	0,86%	0,00	0,86%	2,15%	2,18%	2,18%	TAK	TAK

This image shows a blank sheet of graph paper with a light blue grid pattern. The grid consists of 10 columns and 10 rows of squares. The paper is otherwise empty of any text or markings.

9) W pozycji wykazuje się w szczególności wyłączenia wynikające z art. 36 ustawy z dnia 7 grudnia 2012 r. o zmianie niektórych ustaw w związku z realizacją ustawy budżetowej oraz wyłączenia związane z emisją obligacji przychodowych. Identyczne wyłączenia dotyczą pozycji 9 6 1.




Informacje uzupełniające o wybranych rodzajach wydatków budżetowych										
Lp	Przeznaczenie prognozowanej nadwyżki budżetowej 10)	w tym na:	Wydatki bieżące na wynagrodzenia i składki od nich naliczane	Wydatki związane z funkcjonowaniem organów jednostki samorządu terytorialnego 11)	Wydatki objęte limitem, o którym mowa w art. 226 ust. 3 pkt 4 ustawy	z tego:		Wydatki inwestycyjne kontynuowane 12)	Nowe wydatki inwestycyjne 13)	Wydatki majątkowe w formie dotacji
						10.1	11.1			
Wykonanie 2016	0,00	0,00	4 428 454,50	1 660 334,94	0,00	0,00	0,00	768 774,69	24 600,00	5 000,00
Wykonanie 2017	0,00	0,00	4 468 203,97	1 954 721,06	0,00	0,00	0,00	389 800,00	24 600,00	5 000,00
Plan 3 kw. 2018	0,00	0,00	5 413 419,37	1 685 041,00	6 856,00	6 856,00	0,00	440 035,00	0,00	0,00
Wykonanie 2018	0,00	0,00	5 413 419,37	1 685 041,00	6 856,00	6 856,00	0,00	440 035,00	0,00	140 000,00
2019	0,00	0,00	5 571 733,94	2 503 810,23	31 496,00	31 496,00	0,00	291 867,00	1 952 133,00	5 000,00
2020	450 200,00	450 200,00	5 000 000,00	1 500 000,00	31 496,00	31 496,00	0,00	0,00	700 000,00	0,00
2021	450 200,00	450 200,00	5 000 000,00	1 500 000,00	31 496,00	31 496,00	0,00	0,00	450 000,00	0,00
2022	450 200,00	450 200,00	5 000 000,00	1 500 000,00	64 706,00	31 496,00	33 210,00	0,00	333 210,00	0,00
2023	450 200,00	450 200,00	5 000 000,00	0,00	0,00	0,00	0,00	0,00	150 000,00	0,00
2024	450 200,00	450 200,00	5 000 000,00	0,00	0,00	0,00	0,00	0,00	150 000,00	0,00
2025	450 200,00	450 200,00	5 000 000,00	0,00	0,00	0,00	0,00	0,00	150 000,00	0,00
2026	450 200,00	450 200,00	5 000 000,00	0,00	0,00	0,00	0,00	0,00	150 000,00	0,00
2027	350 771,00	350 771,00	5 000 000,00	0,00	0,00	0,00	0,00	0,00	150 000,00	0,00
2028	100 200,00	100 200,00	0,00	0,00	0,00	0,00	0,00	0,00	150 000,00	0,00
2029	100 200,00	100 200,00	0,00	0,00	0,00	0,00	0,00	0,00	150 000,00	0,00
2030	100 200,00	100 200,00	0,00	0,00	0,00	0,00	0,00	0,00	150 000,00	0,00
2031	100 200,00	100 200,00	0,00	0,00	0,00	0,00	0,00	0,00	150 000,00	0,00
2032	100 200,00	100 200,00	0,00	0,00	0,00	0,00	0,00	0,00	150 000,00	0,00
2033	100 200,00	100 200,00	0,00	0,00	0,00	0,00	0,00	0,00	150 000,00	0,00
2034	97 200,00	97 200,00	0,00	0,00	0,00	0,00	0,00	0,00	150 000,00	0,00




- 10) Przeznaczenie nadwyżki budżetowej, inne niż spłaty kredytów, pożyczek i wykup papierów wartościowych, wymaga określenia w objaśnieniach do wieloletniej prognozy finansowej
- 11) W pozycji wykazuje się kwoty wydatków w ramach zadań własnych klasyfikowanych w dziale 750- Administracja publiczna w rozdziałach właściwych dla organów i urzędów jednostki samorządu terytorialnego (rozdziały od 75017 do 75023).
- 12) W pozycji wykazuje się wartość inwestycji rozpoczętych co najmniej w poprzednim roku budżetowym, którego dotyczy kolumna
- 13) W pozycji wykazuje się wartość nowych inwestycji, które planuje się rozpocząć w roku, którego dotyczy kolumna.



14) W pozycji 12.1.1., 12.2.1.1., 12.3.2., 12.4.2., 12.5.1., 12.6.1., 12.7.1 oraz 12.8.1. wykazuje się wyłącznie kwoty wynikające z umów na realizację programu, projektu lub zadania zawartych na dzień uchwalenia prognozy, a nieplanowanych do zawarcia w okresie prognozy.



Lp	12.4	12.4.1	12.4.2	12.5	12.5.1	12.6	12.6.1	12.7	12.7.1	w tym:
Wykazanie 2016	373 130,00	373 130,00	373 130,00	0,00	0,00	0,00	0,00	0,00	0,00	0,00
Wykazanie 2017	0,00	0,00	0,00	0,00	0,00	0,00	0,00	0,00	0,00	0,00
Plan 3 kw. 2018	0,00	0,00	0,00	0,00	0,00	0,00	0,00	0,00	0,00	0,00
Wykazanie 2018	0,00	0,00	0,00	0,00	0,00	0,00	0,00	0,00	0,00	0,00
2019	0,00	0,00	0,00	0,00	0,00	0,00	0,00	0,00	0,00	0,00
2020	0,00	0,00	0,00	0,00	0,00	0,00	0,00	0,00	0,00	0,00
2021	0,00	0,00	0,00	0,00	0,00	0,00	0,00	0,00	0,00	0,00
2022	0,00	0,00	0,00	0,00	0,00	0,00	0,00	0,00	0,00	0,00
2023	0,00	0,00	0,00	0,00	0,00	0,00	0,00	0,00	0,00	0,00
2024	0,00	0,00	0,00	0,00	0,00	0,00	0,00	0,00	0,00	0,00
2025	0,00	0,00	0,00	0,00	0,00	0,00	0,00	0,00	0,00	0,00
2026	0,00	0,00	0,00	0,00	0,00	0,00	0,00	0,00	0,00	0,00
2027	0,00	0,00	0,00	0,00	0,00	0,00	0,00	0,00	0,00	0,00
2028	0,00	0,00	0,00	0,00	0,00	0,00	0,00	0,00	0,00	0,00
2029	0,00	0,00	0,00	0,00	0,00	0,00	0,00	0,00	0,00	0,00
2030	0,00	0,00	0,00	0,00	0,00	0,00	0,00	0,00	0,00	0,00
2031	0,00	0,00	0,00	0,00	0,00	0,00	0,00	0,00	0,00	0,00
2032	0,00	0,00	0,00	0,00	0,00	0,00	0,00	0,00	0,00	0,00
2033	0,00	0,00	0,00	0,00	0,00	0,00	0,00	0,00	0,00	0,00
2034	0,00	0,00	0,00	0,00	0,00	0,00	0,00	0,00	0,00	0,00




15) Przez program, projekt lub zadanie finansowane w co najmniej 80% środkami, o których mowa w art. 5 ust. 1 pkt 2 ustawy, należy rozumieć także taki program, projekt lub zadanie przynoszące dochód, dla których poziom finansowania ze środków, o których mowa w art. 5 ust. 1 pkt 2 ustawy, ustala się po odliczeniu zyskowanego dochodu obliczanego zgodnie z przepisami Unii Europejskiej dotyczącymi takiego programu, projektu lub zadania.



Lp	Kwoty dotyczące przejęcia i spłaty zobowiązań po samodzielnych publicznych zakładach opieki zdrowotnej oraz pokrycia ujemnego wyniku									
	Przychody z tytułu kredytów, pożyczek, emisji papierów wartościowych powstające w związku z zawartą po dniu 1 stycznia 2013 r. umową na realizację programu, projektu lub zadania finansowanego w co najmniej 60% środkami, o których mowa w art. 5 ust. 1 pkt 2 ustawy	w tym:	12.8	12.8.1	13.1	13.2	13.3	13.4	13.5	13.6
Wyszczególnienie	Kwota zobowiązań wynikających z przejęcia przez jednostkę samorządu terytorialnego zobowiązań po likwidowanych i przekształconych samodzielnych zakładach opieki zdrowotnej									
	Dochody budżetowe z tytułu dotacji celowej z budżetu państwa, o której mowa w art. 196 ustawy z dnia 15 kwietnia 2011 r. o działalności leczniczej (Dz. U. z 2013 r. poz. 217., z późn. zm.)									
	Wysokość zobowiązań podlegających umorzeniu, o którym mowa w art. 190 ustawy o działalności leczniczej									
	Wydanki na spłatę przejętych zobowiązań samodzielnego publicznego zakładu opieki zdrowotnej przewidzianego na zasadach określonych w przepisach o działalności leczniczej									
	Wydanki na spłatę zobowiązań samodzielnego publicznego zakładu opieki zdrowotnej 2011 r. na podstawie przepisów o zakładach opieki zdrowotnej									
	Wydanki bieżące na pokrycie ujemnego wyniku finansowego samodzielnego publicznego zakładu opieki zdrowotnej									
Wykonanie 2016	0,00		0,00	0,00	0,00	0,00	0,00	0,00	0,00	0,00
Wykonanie 2017	0,00		0,00	0,00	0,00	0,00	0,00	0,00	0,00	0,00
Plan 3 kw. 2018	0,00		0,00	0,00	0,00	0,00	0,00	0,00	0,00	0,00
Wykonanie 2018	0,00		0,00	0,00	0,00	0,00	0,00	0,00	0,00	0,00
2019	0,00		0,00	0,00	0,00	0,00	0,00	0,00	0,00	0,00
2020	0,00		0,00	0,00	0,00	0,00	0,00	0,00	0,00	0,00
2021	0,00		0,00	0,00	0,00	0,00	0,00	0,00	0,00	0,00
2022	0,00		0,00	0,00	0,00	0,00	0,00	0,00	0,00	0,00
2023	0,00		0,00	0,00	0,00	0,00	0,00	0,00	0,00	0,00
2024	0,00		0,00	0,00	0,00	0,00	0,00	0,00	0,00	0,00
2025	0,00		0,00	0,00	0,00	0,00	0,00	0,00	0,00	0,00
2026	0,00		0,00	0,00	0,00	0,00	0,00	0,00	0,00	0,00
2027	0,00		0,00	0,00	0,00	0,00	0,00	0,00	0,00	0,00
2028	0,00		0,00	0,00	0,00	0,00	0,00	0,00	0,00	0,00
2029	0,00		0,00	0,00	0,00	0,00	0,00	0,00	0,00	0,00
2030	0,00		0,00	0,00	0,00	0,00	0,00	0,00	0,00	0,00
2031	0,00		0,00	0,00	0,00	0,00	0,00	0,00	0,00	0,00
2032	0,00		0,00	0,00	0,00	0,00	0,00	0,00	0,00	0,00
2033	0,00		0,00	0,00	0,00	0,00	0,00	0,00	0,00	0,00
2034	0,00		0,00	0,00	0,00	0,00	0,00	0,00	0,00	0,00

This image shows a sheet of graph paper with a light blue background and a faint grid pattern. The grid consists of 10 columns and 10 rows of squares. The grid is centered on the page and is mostly empty, with no text or markings inside the cells. There are a few small dark spots in the top right corner of the page, which appear to be scanning artifacts or dust.



Wyszczególnienie	Dane uzupełniające o długu i jego spłacie						
	14.1 Spłaty rat kapitałowych oraz wykup papierów wartościowych, o których mowa w pkt. 5.1., wynikające wyłącznie z tytułu zobowiązań już zaciągniętych x	14.2 Kwota długu, którego planowana spłata dokonana się z wydatków budżetu x	14.3 Wydatki zmniejszające dług x	w tym:			14.4 Wynik operacji niekasowych wpływających na kwotę długu (m.in. umorzenia, różnice kursowe) x
				14.3.1 spłata zobowiązań wymagalnych z lat poprzednich, innych niż w poz. 14.3.3 x	14.3.2 związane z umowami zaliczanymi do tytułów dłużnych wliczanych do państwowego długu publicznego x	14.3.3 wyплаты z tytułu wymagalnych poręczeń i gwarancji x	
Lp							
Wykonanie 2016	0,00	0,00	1 014 596,19	190 392,75	824 203,44	0,00	0,00
Wykonanie 2017	0,00	0,00	541 240,75	62 095,83	479 145,22	0,00	0,00
Plan 3 kw. 2018	0,00	0,00	1 005 148,20	513 185,74	491 962,46	0,00	0,00
Wykonanie 2018	0,00	0,00	740 407,30	248 399,92	492 007,38	0,00	0,00
2019	350 000,00	0,00	711 215,28	406 404,77	304 810,51	0,00	0,00
2020	350 000,00	0,00	0,00	0,00	0,00	0,00	0,00
2021	350 000,00	0,00	0,00	0,00	0,00	0,00	0,00
2022	350 000,00	0,00	0,00	0,00	0,00	0,00	0,00
2023	350 000,00	0,00	0,00	0,00	0,00	0,00	0,00
2024	350 000,00	0,00	0,00	0,00	0,00	0,00	0,00
2025	350 000,00	0,00	0,00	0,00	0,00	0,00	0,00
2026	350 000,00	0,00	0,00	0,00	0,00	0,00	0,00
2027	250 571,00	0,00	0,00	0,00	0,00	0,00	0,00
2028	0,00	0,00	0,00	0,00	0,00	0,00	0,00
2029	0,00	0,00	0,00	0,00	0,00	0,00	0,00
2030	0,00	0,00	0,00	0,00	0,00	0,00	0,00
2031	0,00	0,00	0,00	0,00	0,00	0,00	0,00
2032	0,00	0,00	0,00	0,00	0,00	0,00	0,00
2033	0,00	0,00	0,00	0,00	0,00	0,00	0,00
2034	0,00	0,00	0,00	0,00	0,00	0,00	0,00

This image shows a sheet of graph paper with a grid pattern. The grid consists of 10 major squares arranged in a 2x5 grid, with each major square further divided into a 2x2 grid of smaller squares, resulting in a total of 20 columns and 20 rows of small squares. The grid is centered on the page and is currently empty.




Wykaz przedsięwzięć do WPF

Załącznik Nr 2 do Uchwały Nr IX/65/19 Rady Gminy Giby z dnia 30 września 2019 r.
w sprawie Wieloletniej Prognozy Finansowej Gminy Giby na lata 2019-2027

Kwoty w zł

L.p.	Nazwa i cel	Jednostka odpowiedzialna lub koordynująca	Okres realizacji		Łączne nakłady finansowe	Limit 2019	Limit 2020	Limit 2021	Limit 2022	Limit zobowiązań
			Od	Do						
1	Wydatki na przedsięwzięcia-ogółem (1.1+1.2+1.3)				166 050,00	31 496,00	31 496,00	31 496,00	64 706,00	159 193,00
1.a	- wydatki bieżące				132 840,00	31 496,00	31 496,00	31 496,00	31 496,00	125 983,00
1.b	- wydatki majątkowe				33 210,00	0,00	0,00	0,00	33 210,00	33 210,00
1.1	Wydatki na programy, projekty lub zadania związane z udziałem środków, o których mowa w art.5 ust.1 pkt 2 i 3 ustawy z dnia 27 sierpnia 2009.r. o finansach publicznych (Dz.U.Nr 157, poz.1240,z późn.zm.), z tego:				0,00	0,00	0,00	0,00	0,00	0,00
1.1.1	- wydatki bieżące				0,00	0,00	0,00	0,00	0,00	0,00
1.1.2	- wydatki majątkowe				0,00	0,00	0,00	0,00	0,00	0,00
1.2	Wydatki na programy, projekty lub zadania związane z umowami partnerstwa publiczno-prywatnego, z tego:				0,00	0,00	0,00	0,00	0,00	0,00
1.2.1	- wydatki bieżące				0,00	0,00	0,00	0,00	0,00	0,00
1.2.2	- wydatki majątkowe				0,00	0,00	0,00	0,00	0,00	0,00
1.3	Wydatki na programy, projekty lub zadania pozostałe (inne niż wymienione w pkt 1.1 i 1.2);z tego				166 050,00	31 496,00	31 496,00	31 496,00	64 706,00	159 193,00
1.3.1	- wydatki bieżące				132 840,00	31 496,00	31 496,00	31 496,00	31 496,00	125 983,00
1.3.1.1	Leasing operacyjny finansujący samochód Ford Transit do dowożenia uczniów - Dowożenie uczniów do szkół	Urząd Gminy Giby	2018	2022	132 840,00	31 496,00	31 496,00	31 496,00	31 496,00	125 983,00
1.3.2	- wydatki majątkowe				33 210,00	0,00	0,00	0,00	33 210,00	33 210,00
1.3.2.1	Leasing operacyjny finansujący samochód Ford Transit do dowożenia uczniów - Dowożenie uczniów do szkół	Urząd Gminy Giby	2018	2022	33 210,00	0,00	0,00	0,00	33 210,00	33 210,00



Załącznik Nr 3
do Uchwały Nr IX/65/19
Rady Gminy Giby
z dnia 30 września 2019 roku.

OBJAŚNIENIA
do przyjętych wartości w Wieloletniej Prognozie Finansowej Gminy Giby
na lata 2019 - 2034

I. Dochody - dochody bieżące zostały zwiększone o 242 199,78 zł, na które składa się: subwencja oświatowa, opłata za odpady komunalne (od czerwca 2019 roku wzrosła stawka za odbiór odpadów komunalnych, w związku z czym zwiększono dochody o 157 000 zł), opłata za wydane zezwolenia alkoholowe, dotacja celowa na zakup podręczników i materiałów ćwiczeniowych do szkół, podatek od nieruchomości osób prawnych, podatek od czynności cywilnoprawnych, udziały gmin w podatku dochodowym osób prawnych, wpływy z tytułu zwrotu nienależnych świadczeń wychowawczych i rodzinnych wraz z odsetkami, darowizny.

Dochody majątkowe zostały zmniejszone o kwotę 186 000 zł, na które składają się: środki z budżetu krajowego z Funduszu Dróg Samorządowych na przebudowę dróg gminnych w Kuklach i Głębokim Brodzie (w wyniku przetargów koszty inwestycyjne zmniejszyły się , w związku z czym zmniejszyła się kwota środków z Funduszu Dróg Samorządowych, gdyż jest ustalone dofinansowanie nie wyższe niż 50% poniesionych kosztów) oraz sprzedaż mienia. Od 2020 roku dochody zostały ustalone na stałym poziomie ze względu na bezpieczeństwo płynności finansowej.

W 2019 roku zaplanowano dochody ze sprzedaży mienia w kwocie 180 000 zł, na które składa się: sprzedaż budynku komunalnego we wsi Giby, w którym znajdują się 4 lokale mieszkalne i 1 lokal usługowy.

W 2020 roku planowana jest sprzedaż mienia w kwocie 100 000 zł, na które składa się sprzedaż działki Nr 47/1, obręb Białogóry szacowana na kwotę 40 000 zł oraz działkę Nr 152, obręb Karolin szacowana na kwotę 60 000 zł.

Od 2021 - 2034 roku nie planuje się dochodów majątkowych.

II. Wydatki - wydatki bieżące zostały zwiększone o kwotę: 477 284,78 zł zł, na które składa się: podatek VAT do Urzędu Skarbowego, wydatki związane z promocją gminy, zakup materiałów i usług w administracji, usługi związane z zadaniami zleconymi, dotacja dla jednostek OSP, wydatki związane z wynagrodzeniem członków OSP biorących udział w akcjach ratowniczych i szkoleniach, zakup materiałów i usług dla OSP, odprawy, nagrody jubileuszowe dla nauczycieli, wynagrodzenia i pochodne od wynagrodzeń pracowników oddziałów przedszkolnych, usługi związane z dowożeniem uczniów, wydatki związane z Gminnym Programem Rozwiązywania Problemów Alkoholowych, usługi w zakresie odbioru odpadów komunalnych, odpisy na ZFŚS pracowników, zakup podręczników i materiałów ćwiczeniowych do szkół, zakup materiałów i usług związanych z halą sportową w Gibach, wydatki na zabezpieczenie poręczenia.

Wydatki bieżące zostały zmniejszone o kwotę: 238 218 zł, na które składa się: usługi związane z utrzymaniem dróg gminnych, wydatki związane z funkcjonowaniem szkół podstawowych, doksztalcanie nauczycieli, odsetki od zaciągniętych kredytów, odpisy na ZFŚS kierowców i konserwatora, wydatki związane ze świadczeniami wychowawczymi i w zakresie wspierania rodziny.

Faint, illegible text covering the page, possibly bleed-through from the reverse side. The text is too light to transcribe accurately.

Wydatki majątkowe zostały zwiększone o kwotę 423 000 zł z przeznaczeniem na: zakup samochodu do dowozu dzieci(9 osobowy), modernizację ogrzewania budynku gminnego (biuro urzędu), termomodernizacja budynku komunalnego(Ośrodek Zdrowia w Gibach), zakup ciągnika z przyczepą.

Wydatki majątkowe zostały zmniejszone o kwotę 605 867 zł (ze względu na niższą kwotę wykonania przebudowy dróg gminnych w Kuklach i Głębokim Brodzie, co wynika z przeprowadzonych przetargów).

W latach 2023-2034 są niższe wydatki inwestycyjne, gdyż planowane są drobne wydatki inwestycyjne (naprawy dróg, mostów, budynków gminnych).

W 2019 roku ujęto kwotę 50 000 zł w wydatkach bieżących na zabezpieczenie poręczenia. Biorąc pod uwagę realizację budżetu w latach 2016-2018 nadwyżka operacyjna kształtowała się na wyższym poziomie i była przeznaczana na wydatki majątkowe i spłatę kredytów, natomiast od 2020 roku i w latach następnych ustalono na niższym poziomie i przeznacza się na wydatki majątkowe oraz spłatę kredytów.

III. Kwota długu - na dzień 31.12.2018 roku Gmina Giby posiadała zobowiązania wobec banku z tytułu kredytu w wysokości 3 050 571 zł oraz zobowiązania wobec Firmy M.W.Trade jako spłatę wierzytelności w wysokości 304 810,51 zł oraz zobowiązania wymagalne wobec nauczycieli (dodatek uzupełniający) wysokości 406 404,77 zł.

W 2019 roku planowana jest spłata wierzytelności wobec M.W.Trade w wysokości 304 810,51 zł, oraz spłata zobowiązań wymagalnych wobec nauczycieli (dodatek uzupełniający) w wysokości 468 644,68 zł. Ponadto planowane jest zaciągnięcie kredytu w wysokości 1 500 000 zł na pokrycie deficytu w kwocie 1 150 000 zł oraz na spłatę kredytu wcześniej zaciągniętego w kwocie 350 000 zł.

Kwota długu na dzień 31.12.2019 rok wyniesie 4 200 571 zł.

Obecny harmonogram spłaty rat kredytów i odsetek jest następujący:

2019 r - rata kredytu 350 000 zł, odsetki 127 000 zł
2020 r - rata kredytu 350 000 zł , odsetki 102 000 zł
2021 r - rata kredytu 350 000 zł, odsetki 97 000 zł
2022 r - rata kredytu 350 000 zł, odsetki 81 000 zł
2023 r - rata kredytu 350 000 zł , odsetki 65 000 zł
2024 r - rata kredytu 350 000 zł, odsetki 51 000 zł
2025 r - rata kredytu 350 000 zł , odsetki 35 000 zł
2026 r - rata kredytu 350 000 zł , odsetki 19 600 zł
2027 r - rata kredytu 250 571 zł , odsetki 6 000 zł

Razem 3 050 571 zł, odsetki 583 600 zł

Przewidywany harmonogram spłaty rat i odsetek planowanego do zaciągnięcia kredytu przedstawialby się następująco:

2019 r - rata kredytu - karencja , odsetki 14 000 zł
2020 r - rata kredytu 100 200 zł, odsetki 54 520 zł
2021 r - rata kredytu 100 200 zł, odsetki 50 620 zł
2022 r - rata kredytu 100 200 zł, odsetki 46 755 zł
2023 r - rata kredytu 100 200 zł, odsetki 43 020 zł
2024 r - rata kredytu 100 200 zł, odsetki 39 710 zł
2025 r - rata kredytu 100 200 zł , odsetki 35 635 zł
2026 r - rata kredytu 100 200 zł , odsetki 31 885 zł
2027 r - rata kredytu 100 200 zł, odsetki 28 135 zł
2028 r - rata kredytu 100 200 zł, odsetki 24 340 zł
2029 r - rata kredytu 100 200 zł, odsetki 20 760 zł

Faint, illegible text, likely bleed-through from the reverse side of the page.

Faint, illegible text, likely bleed-through from the reverse side of the page.

2030 r - rata kredytu 100 200 zł, odsetki 16 890 zł
2031 r - rata kredytu 100 200 zł, odsetki 13 150 zł
2032 r - rata kredytu 100 200 zł , odsetki 9 430zł
2033 r - rata kredytu 100 200 zł , odsetki 5 645 zł
2034 r - rata kredytu 97 200 zł, odsetki 1 965zł
Razem 1 500 000 zł , odsetki 436 465 zł

IV. Przychody - w 2019 roku planowane jest zaciągnięcie kredytu długoterminowego w wysokości 1 500 000 zł ze spłatą w latach 2020-2034 z przeznaczeniem na inwestycje oraz spłatę kredytu zaciągniętego w latach poprzednich.

V. Rozchody - W 2019 roku planuję się spłatę kredytu w kwocie 350 000 zł z planowanego do zaciągnięcia kredytu długoterminowego. Od 2020 roku do 2026 roku planowana jest spłata kredytu w wysokości 450 200 zł rocznie , natomiast w 2027 roku spłata kredytu wyniesie 350 771 zł. Od 2028 roku do 2033 roku planowana jest spłata 100 200 zł rocznie , a w 2034 roku 97 200 zł. Spłata rat kredytu w poszczególnych latach planowana jest z nadwyżki budżetowej.

VI. Przedsięwzięcia - w latach 2019 - 2022 planuje się przedsięwzięcie pod nazwa "Leasing operacyjny finansujący samochód Ford Transit do dowożenia uczniów". Koszt samochodu to kwota 166 050 zł, w tym:

- 1) w 2019 roku 12 rat leasingu operacyjnego płatna w wysokości całorocznej 31 496 zł
- 2) w 2020 roku 12 rat leasingu operacyjnego płatna w wysokości całorocznej 31 496 zł
- 3) w 2021 roku 12 rat leasingu operacyjnego płatna w wysokości całorocznej 31 496 zł
- 4) w 2022 roku 12 rat leasingu operacyjnego płatna w wysokość całorocznej 31 496 zł
- 5) w 2022 roku wartość wykupu leasingu w kwocie 33 210 zł, co stanowi 20% wartości przedmiotu leasingu

PRZEWODNICZĄCY
Rady Gminy Giby
Cezary Jan Czarniewski

PREWODNICZACY
Rady Gminy Góra
Cezary Jan Fajrowski